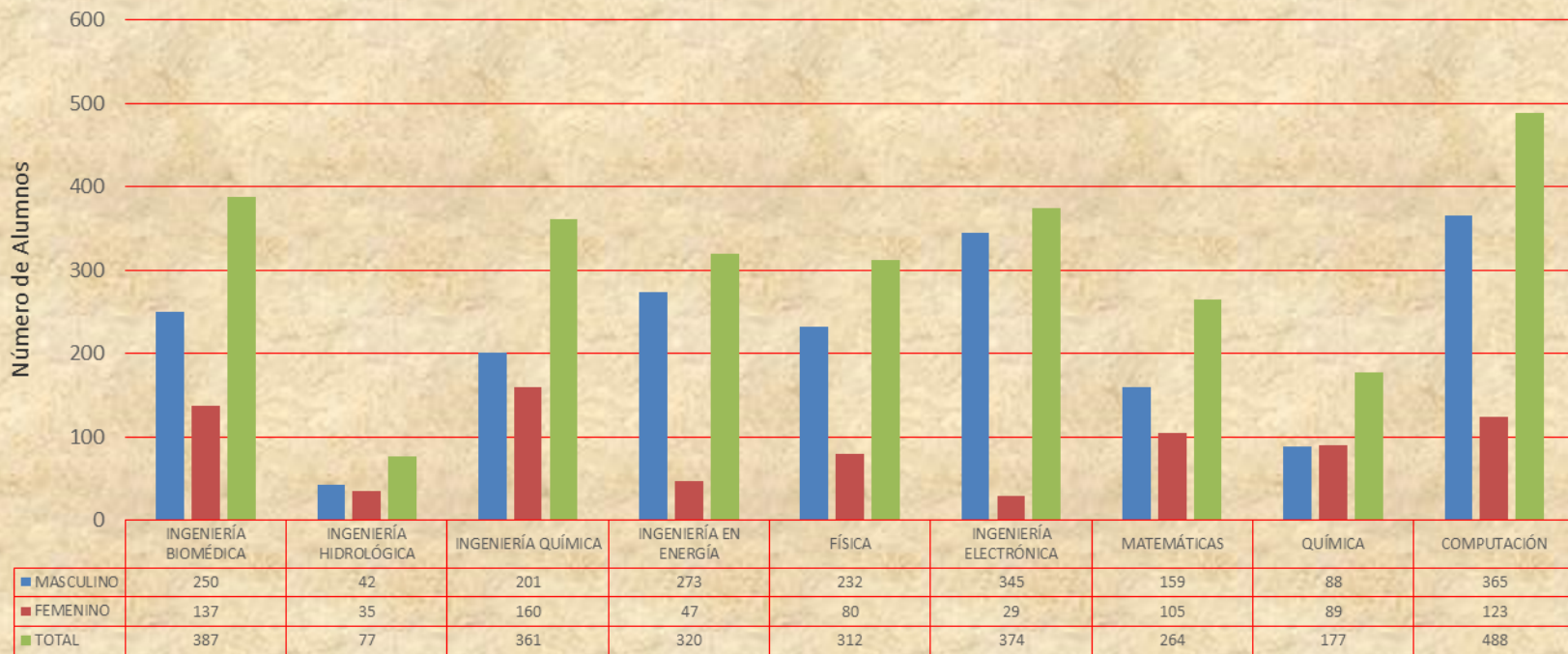
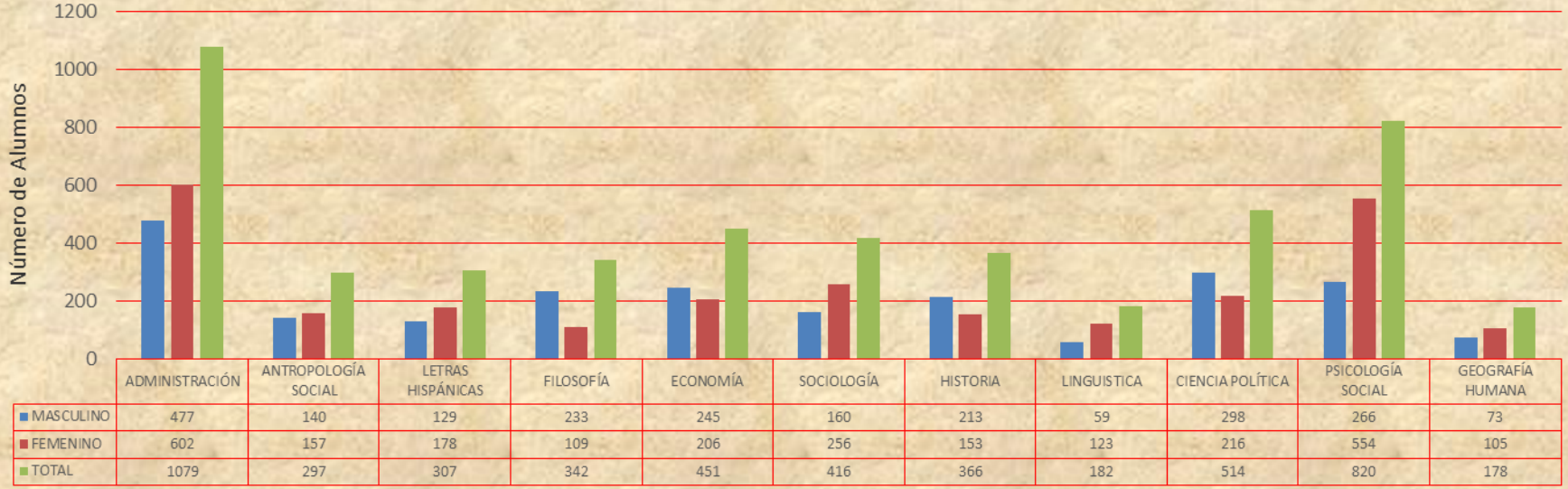


POBLACIÓN ESTUDIANTIL POR GÉNERO TRIM- 12P CIENCIAS BÁSICAS E INGENIERÍA



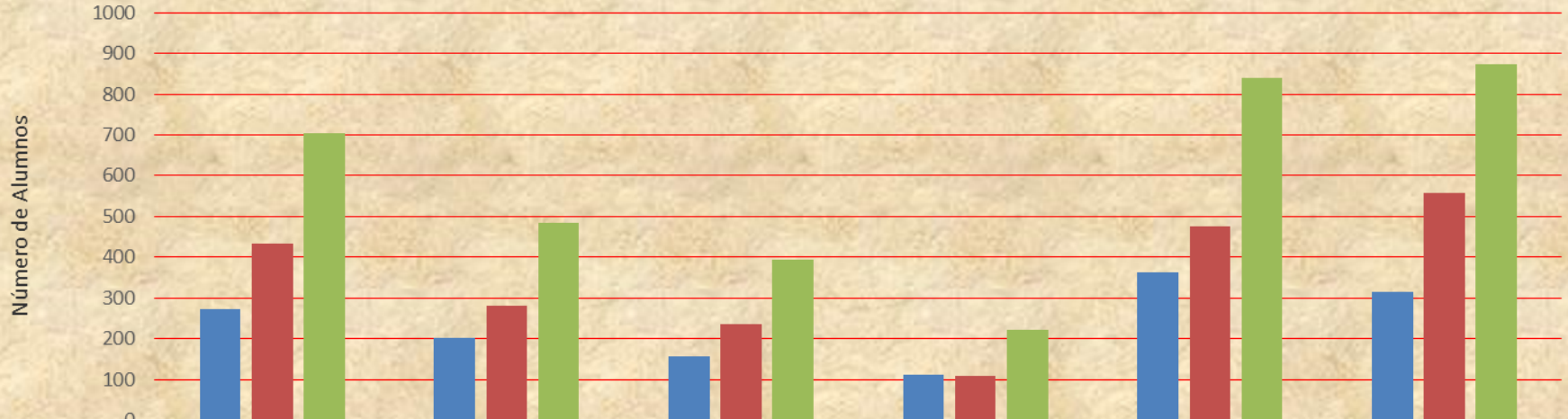
■ MASCULINO ■ FEMENINO ■ TOTAL

POBLACIÓN ESTUDIANTIL POR GÉNERO TRIM 12-P CIENCIAS SOCIALES Y HUMANIDADES



■ MASCULINO ■ FEMENINO ■ TOTAL

POBLACIÓN ESTUDIANTIL POR GÉNERO TRIM 12-P CIENCIAS BIOLÓGICAS Y DE LA SALUD



	BIOLOGÍA	BIOLOGÍA EXPERIMENTAL	HIDROBIOLOGÍA	PRODUCCIÓN ANIMAL	BIOQUÍMICA INDUSTRIAL	INGENIERÍA DE LOS ALIMENTOS
MASCULINO	271	201	158	111	364	315
FEMENINO	433	282	236	110	475	558
TOTAL	704	483	394	221	839	873

■ MASCULINO ■ FEMENINO ■ TOTAL

Fuente: Sistema de Administración
Escolar, trimestre 12-P
Coordinación de Sistemas Escolares,
Iztapalapa
12- Junio-2012

MASCULINO	FEMENINO	TOTAL
5668	5558	11226

PORCENTAJE DE POBLACIÓN ESTUDIANTIL TOTAL POR GÉNERO TRIMESTRE 12-P

