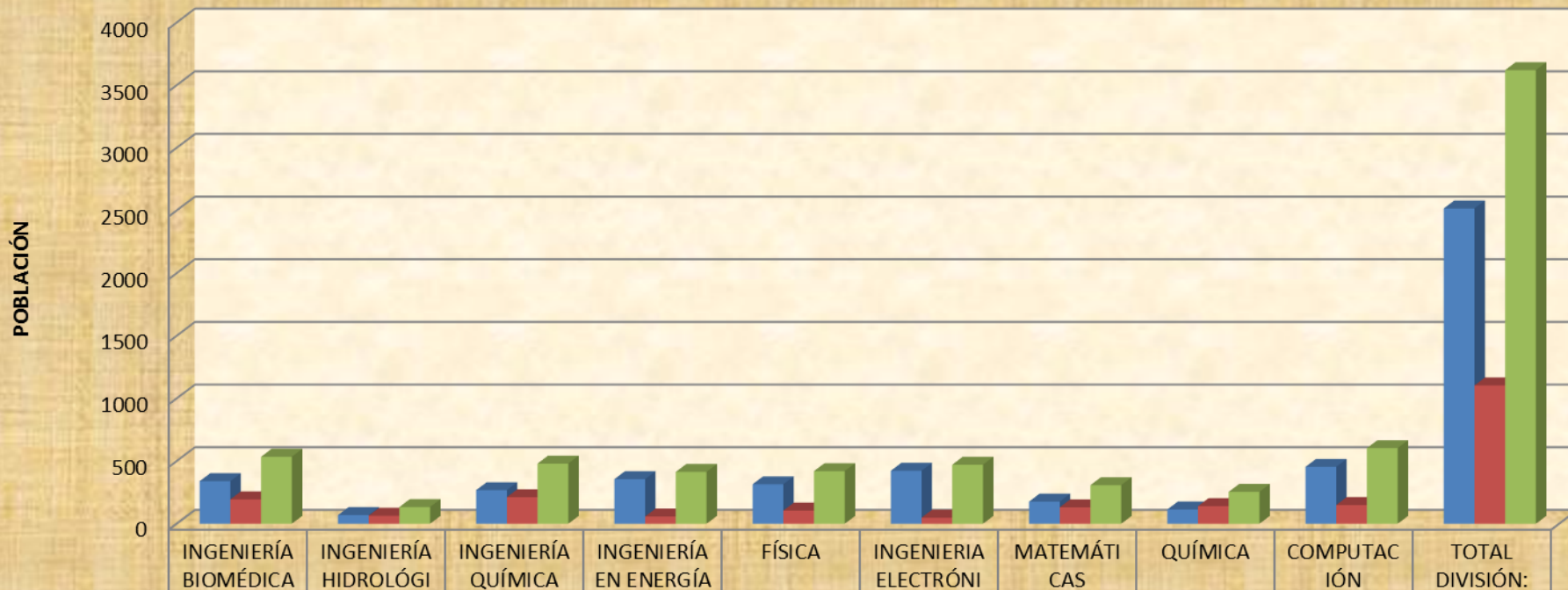


Fuente: Sistema de Administración  
 Escolar, trimestre 13-O  
 Coordinación de Sistemas Escolares  
 3-Septiembre-2013

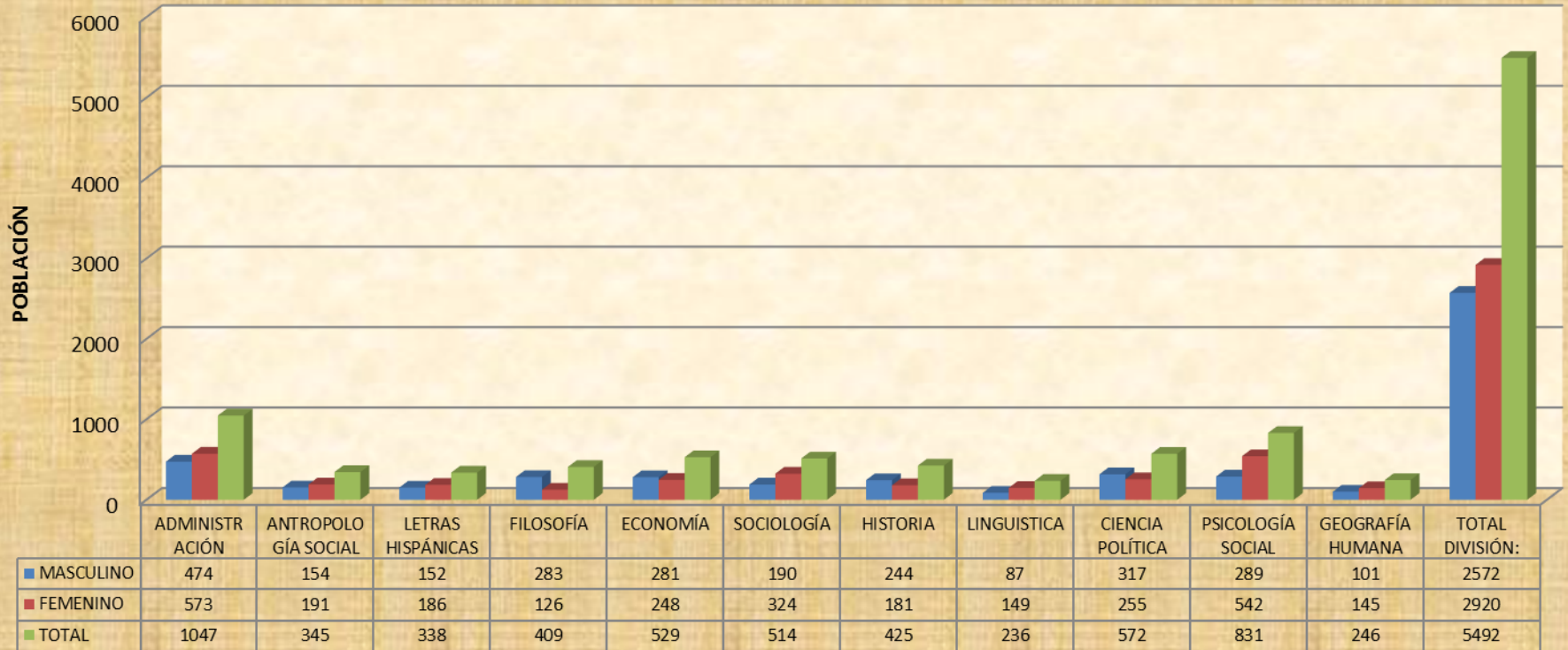
# POBLACIÓN ESTUDIANTIL POR GÉNERO CIENCIAS BÁSICAS E INGENIERÍA TRIMESTRE 13-O



	INGENIERÍA BIOMÉDICA	INGENIERÍA HIDROLÓGICA	INGENIERÍA QUÍMICA	INGENIERÍA EN ENERGÍA	FÍSICA	INGENIERÍA ELECTRÓNICA	MATEMÁTICAS	QUÍMICA	COMPUTACIÓN	TOTAL DIVISIÓN:
MASCULINO	340	69	268	356	315	423	177	114	454	2516
FEMENINO	195	64	212	58	105	48	131	141	150	1104
TOTAL	535	133	480	414	420	471	308	255	604	3620

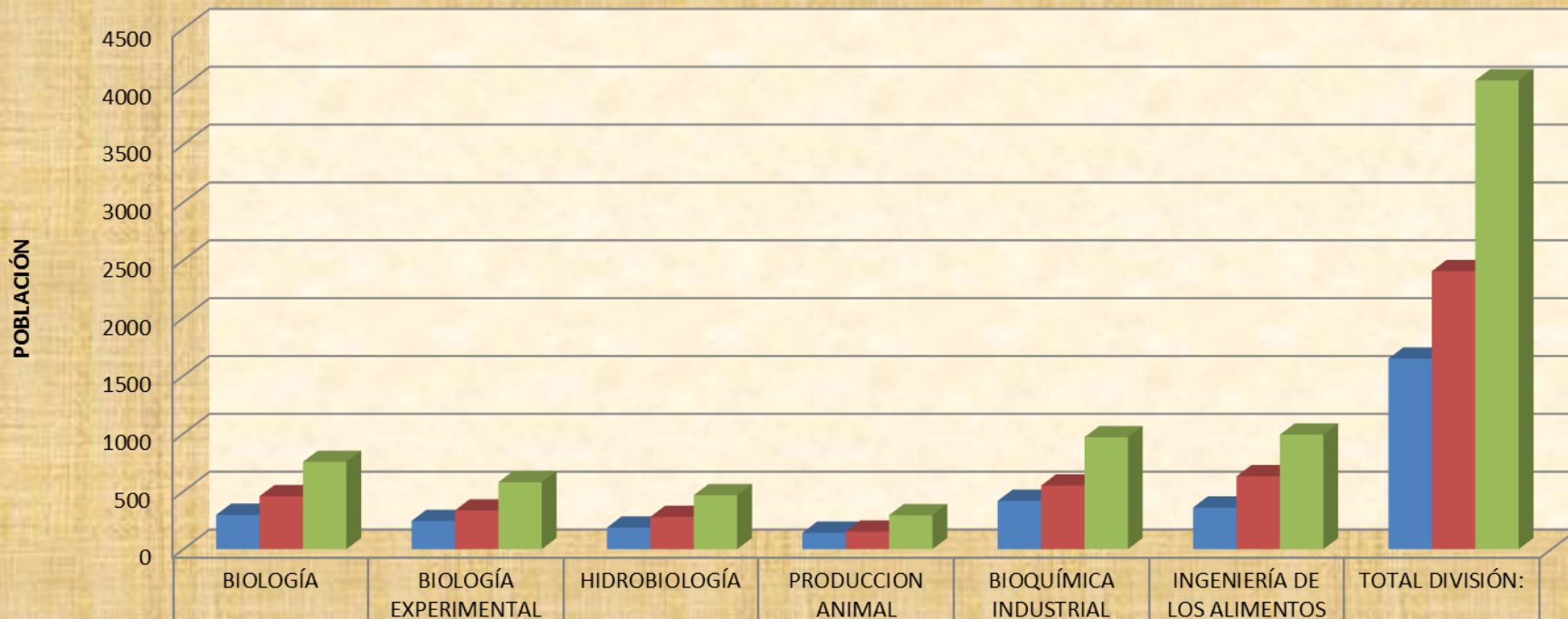
# POBLACIÓN ESTUDIANTIL POR GÉNERO CIENCIAS SOCIALES Y HUMANIDADES TRIMESTRE 13-O

Fuente: Sistema de Administración  
Escolar, trimestre 13-O  
Coordinación de Sistemas Escolares  
3-Septiembre-2013



# POBLACIÓN ESTUDIANTIL POR GÉNERO CIENCIAS BIOLÓGICAS Y DE LA SALUD TRIMESTRE 13-O

Fuente: Sistema de Administración  
Escolar, trimestre 13-O  
Coordinación de Sistemas Escolares  
3-Septiembre-2013



	BIOLOGÍA	BIOLOGÍA EXPERIMENTAL	HIDROBIOLOGÍA	PRODUCCION ANIMAL	BIOQUÍMICA INDUSTRIAL	INGENIERÍA DE LOS ALIMENTOS	TOTAL DIVISIÓN:
<span style="color: blue;">■</span> MASCULINO	297	244	187	142	418	360	1648
<span style="color: red;">■</span> FEMENINO	458	335	279	152	550	630	2404
<span style="color: green;">■</span> TOTAL	755	579	466	294	968	990	4052



Fuente: Sistema de Administración  
Escolar, trimestre 13-O  
Coordinación de Sistemas Escolares  
3-Septiembre-2013

MASCULINO	FEMENINO	TOTAL
6736	6438	13174

