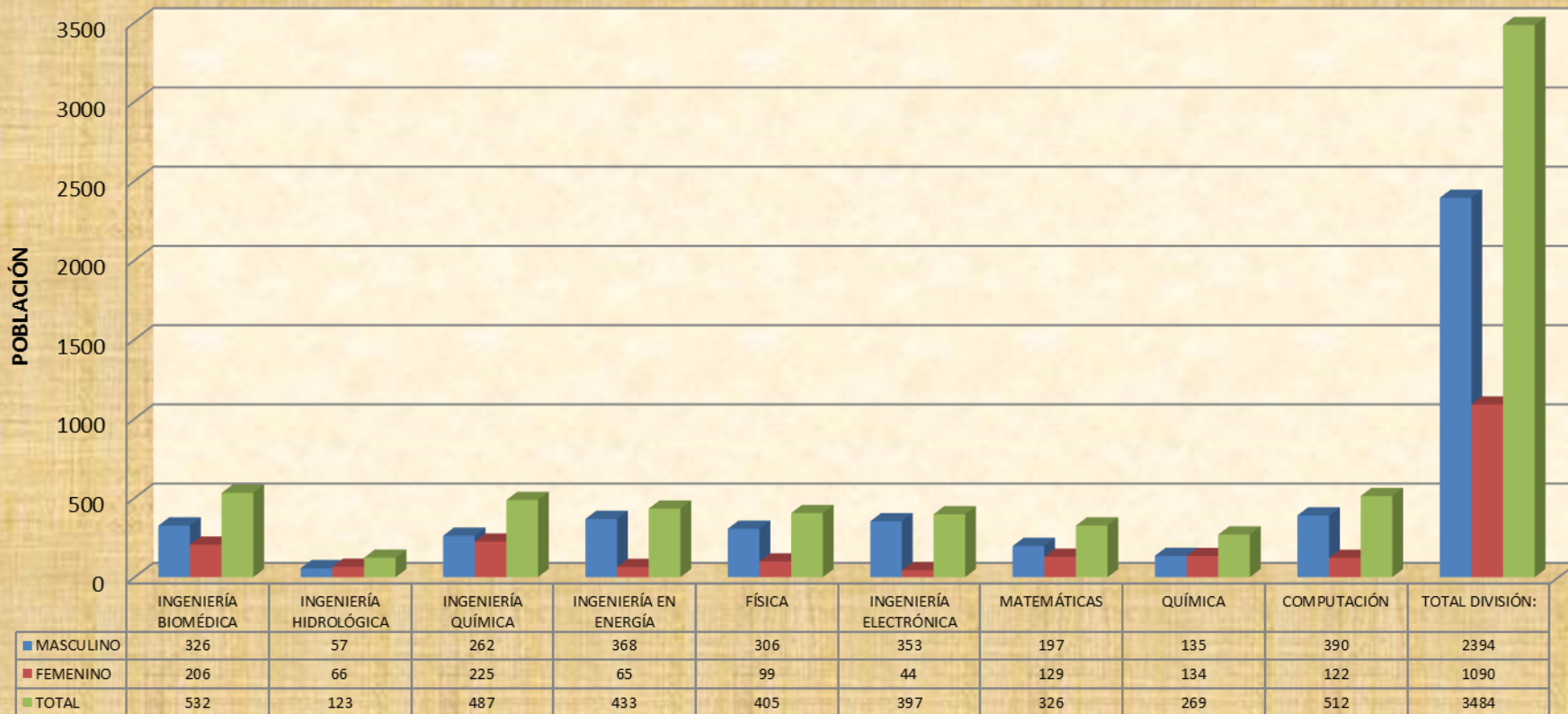


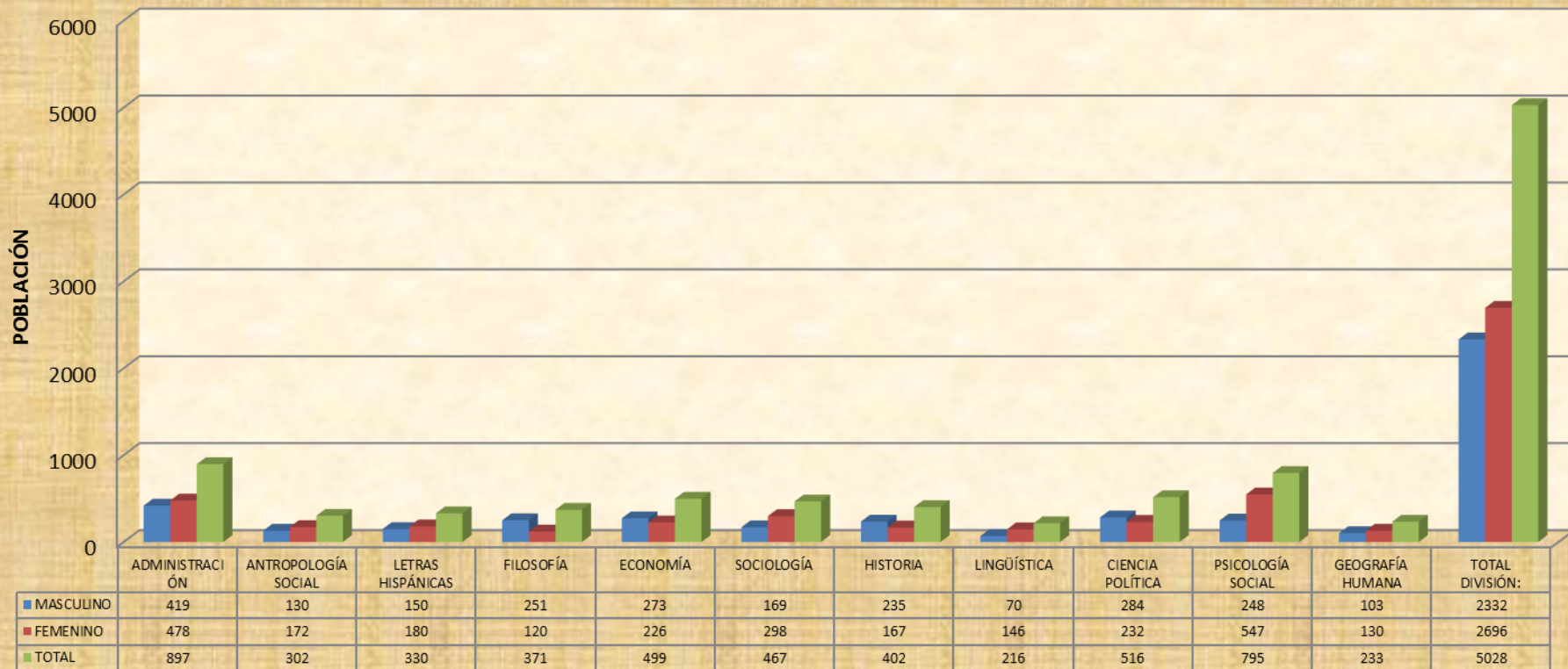
Fuente: Sistema de Administración
Escolar, trimestre 16-I
Coordinación de Sistemas Escolares,
Iztapalapa
26- Enero-2016

POBLACIÓN ESTUDIANTIL POR GÉNERO CIENCIAS BÁSICAS E INGENIERÍA TRIMESTRE 16-I



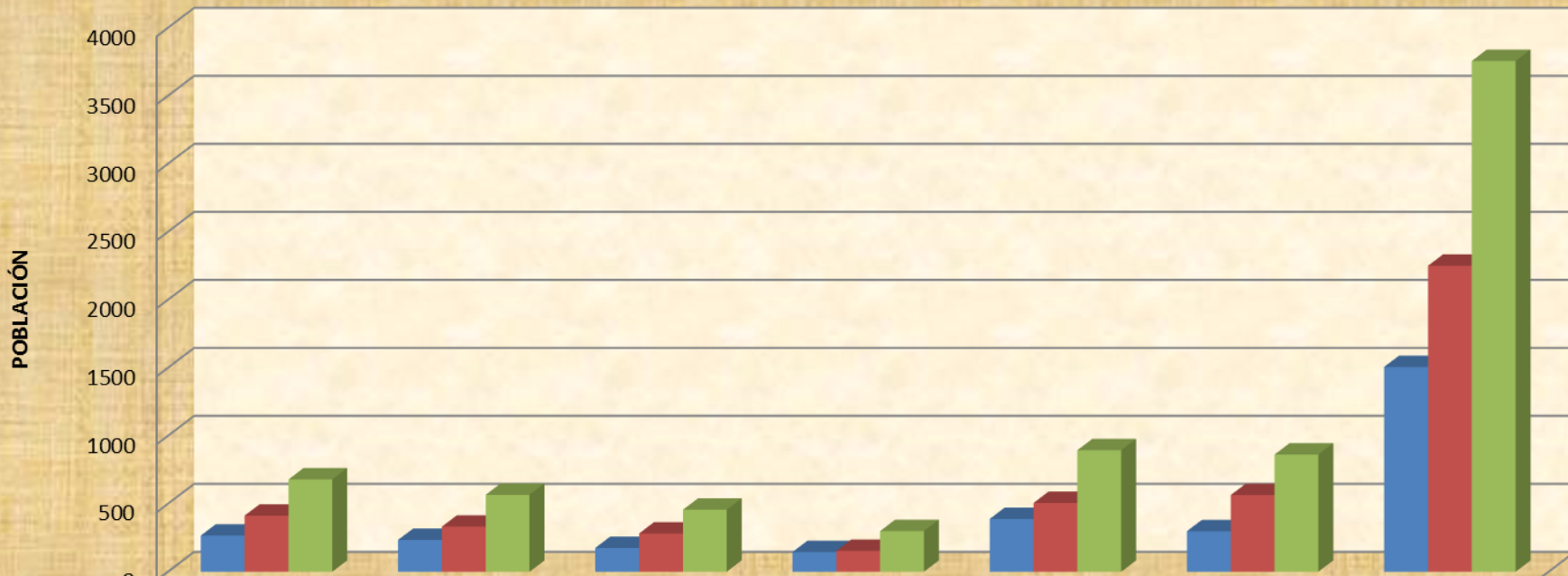
Fuente: Sistema de Administración
Escolar, trimestre 16-I
Coordinación de Sistemas
Escolares, Iztapalapa
26- Enero-2016

POBLACIÓN ESTUDIANTIL POR GÉNERO CIENCIAS SOCIALES Y HUMANIDADES TRIMESTRE 16-I



Fuente: Sistema de Administración Escolar, trimestre 16-I
 Coordinación de Sistemas Escolares, Iztapalapa
 26- Enero-2016

POBLACIÓN ESTUDIANTIL POR GÉNERO CIENCIAS BIOLÓGICAS Y DE LA SALUD TRIMESTRE 16-I



	BIOLÓGÍA	BIOLÓGÍA EXPERIMENTAL	HIDROBIOLOGÍA	PRODUCCIÓN ANIMAL	BIOQUÍMICA INDUSTRIAL	INGENIERÍA DE LOS ALIMENTOS	TOTAL DIVISIÓN:
■ MASCULINO	266	234	175	145	388	298	1506
■ FEMENINO	413	332	281	154	506	564	2250
■ TOTAL	679	566	456	299	894	862	3756

Fuente: Sistema de Administración
Escolar, trimestre 16-I
Coordinación de Sistemas Escolares,
Iztapalapa
26- Enero-2016

MASCULINO	FEMENINO	TOTAL
6232	6036	12268

