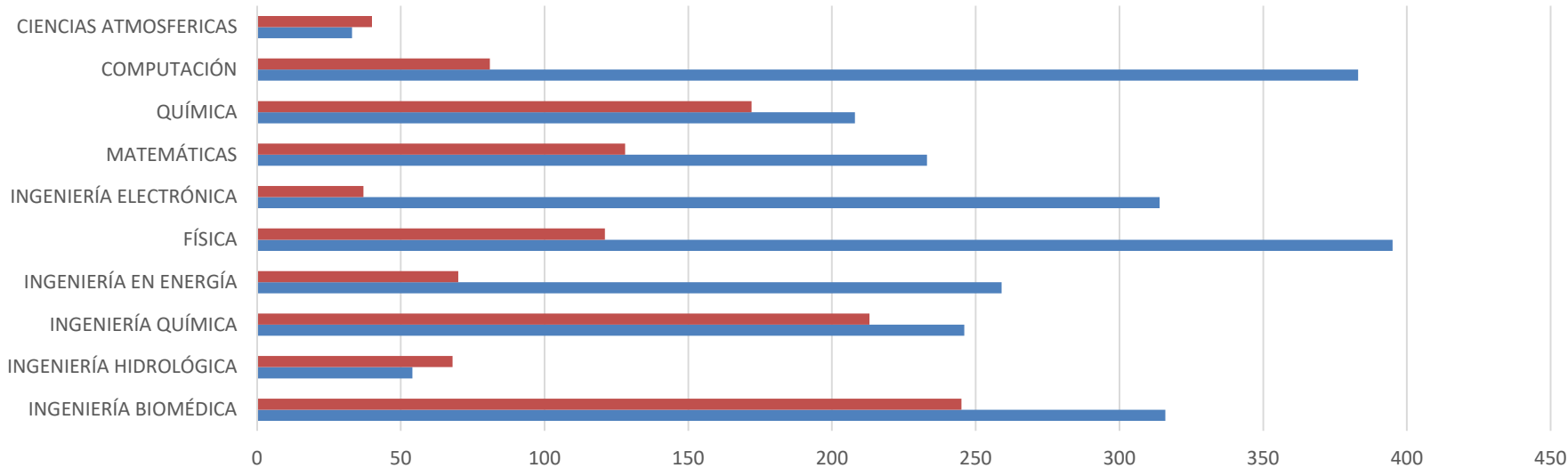


Fuente: Sistema de Administración Escolar, trimestre 20-0
 Coordinación de Sistemas Escolares, Iztapalapa

Población Estudiantil por Género CIENCIAS BÁSICAS E INGENIERÍA Trimestre 20-Otoño Contingencia (COVID 19)

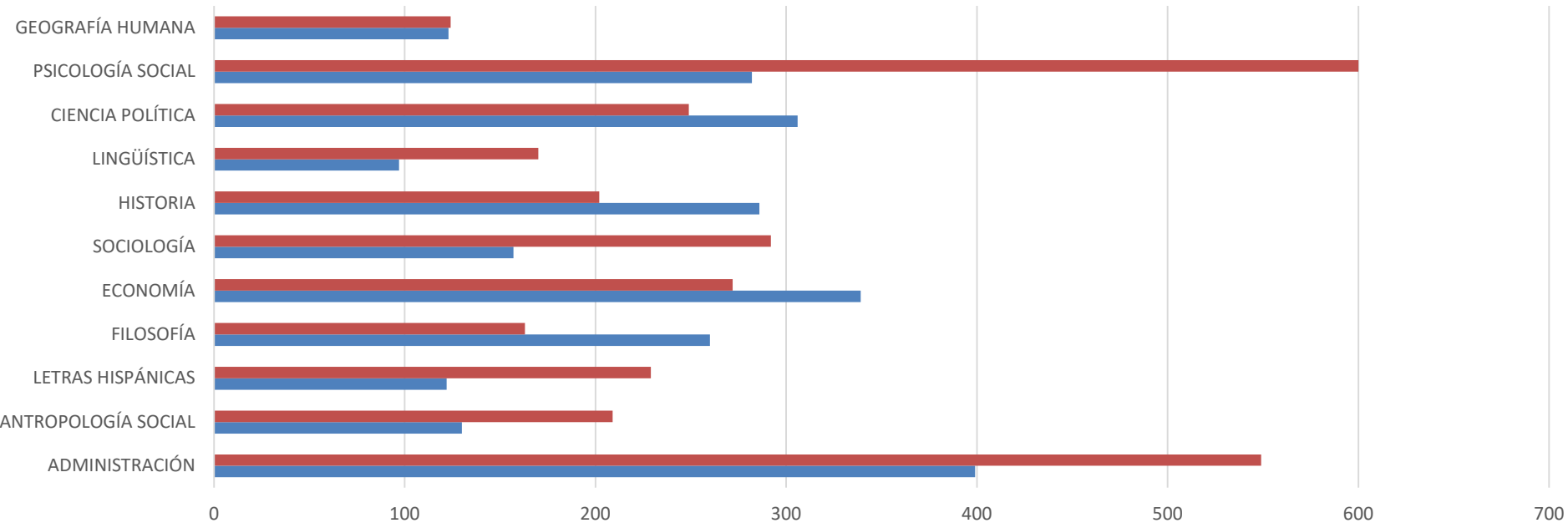


	INGENIERÍA BIOMÉDICA	INGENIERÍA HIDROLÓGICA	INGENIERÍA QUÍMICA	INGENIERÍA EN ENERGÍA	FÍSICA	INGENIERÍA ELECTRÓNICA	MATEMÁTICAS	QUÍMICA	COMPUTACIÓN	CIENCIAS ATMOSFERICAS
■ FEMENINO	245	68	213	70	121	37	128	172	81	40
■ MASCULINO	316	54	246	259	395	314	233	208	383	33

■ FEMENINO ■ MASCULINO

Fuente: Sistema de Administración Escolar, trimestre 20-O Coordinación de Sistemas Escolares, Iztapalapa

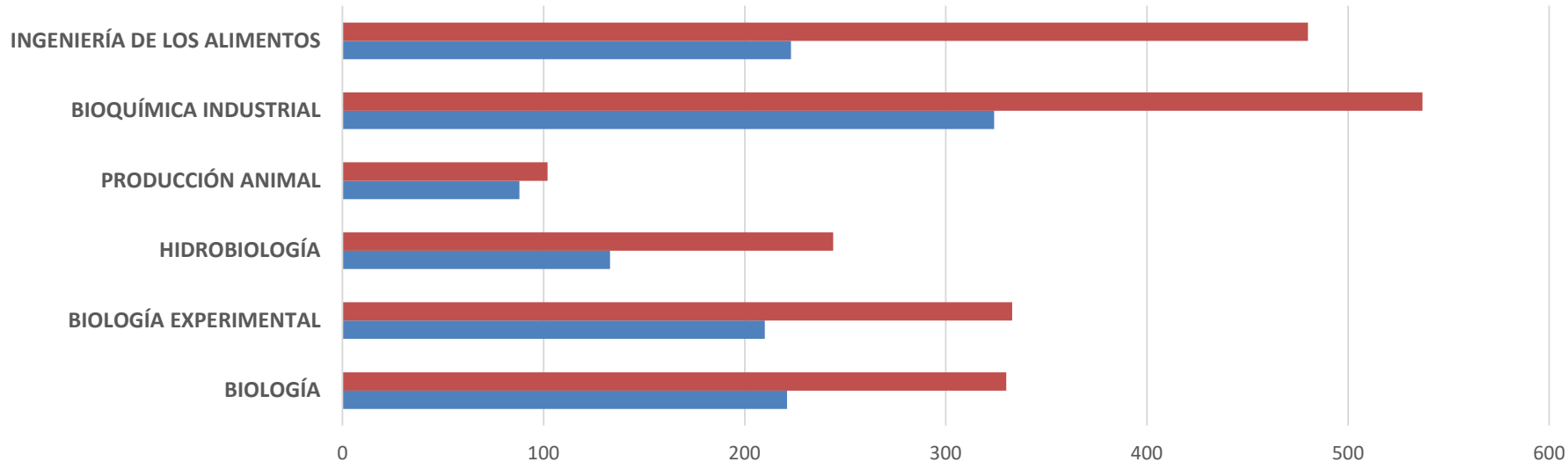
Población Estudiantil por Género CIENCIAS SOCIALES Y HUMANIDADES Trimestre 20-Otoño Contingencia (COVID 19)



	ADMINISTRACIÓN	ANTROPOLOGÍA SOCIAL	LETRAS HISPÁNICAS	FILOSOFÍA	ECONOMÍA	SOCIOLOGÍA	HISTORIA	LINGÜÍSTICA	CIENCIA POLÍTICA	PSICOLOGÍA SOCIAL	GEOGRAFÍA HUMANA
■ FEMENINO	549	209	229	163	272	292	202	170	249	600	124
■ MASCULINO	399	130	122	260	339	157	286	97	306	282	123

Fuente: Sistema de Administración Escolar, trimestre 20-O
 Coordinación de Sistemas Escolares, Iztapalapa

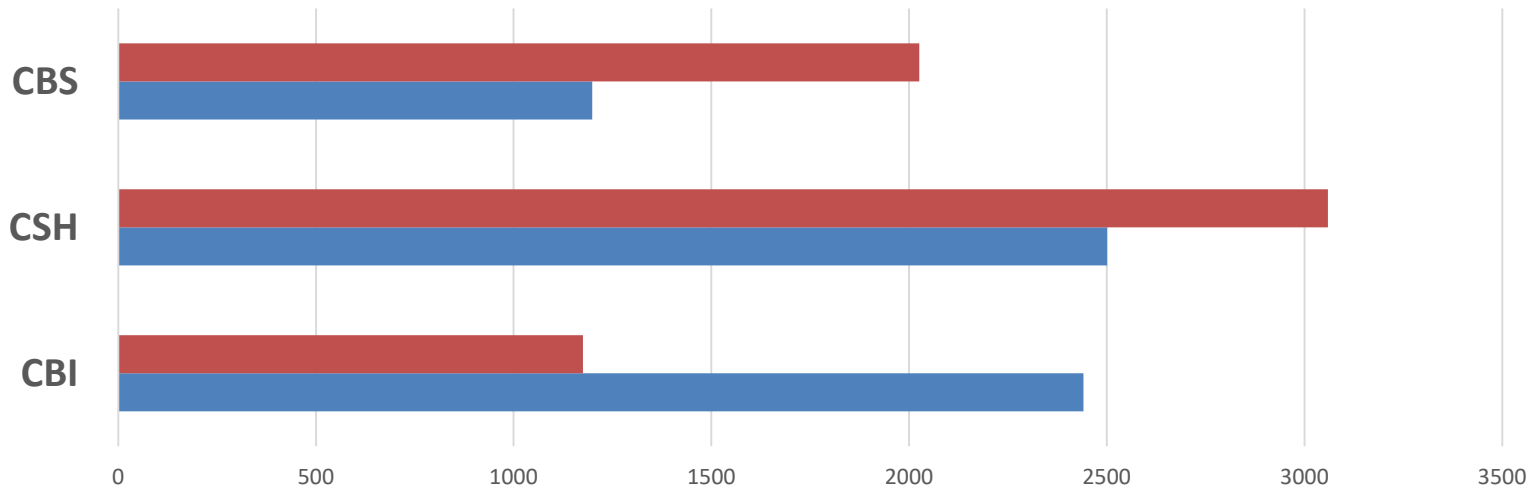
Población Estudiantil por Género CIENCIAS SOCIALES Y HUMANIDADES Trimestre 20-Otoño Contingencia (COVID 19)



	BIOLOGÍA	BIOLOGÍA EXPERIMENTAL	HIDROBIOLOGÍA	PRODUCCIÓN ANIMAL	BIOQUÍMICA INDUSTRIAL	INGENIERÍA DE LOS ALIMENTOS
FEMENINO	330	333	244	102	537	480
MASCULINO	221	210	133	88	324	223

Fuente: Sistema de Administración
Escolar, trimestre 20-0
Coordinación de Sistemas Escolares,
Iztapalapa

Población Estudiantil por Género POR DIVISIÓN Trimestre 20- Otoño Contingencia (COVID 19)

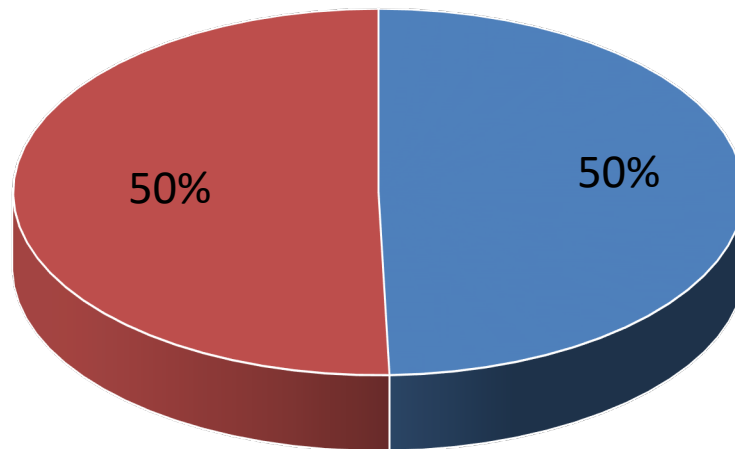


	CBI	CSH	CBS
FEMENINO	1175	3059	2026
MASCULINO	2441	2501	1199

FEMENINO MASCULINO

Fuente: Sistema de Administración
Escolar, trimestre 20-0
Coordinación de Sistemas Escolares,
Iztapalapa

Porcentaje de Población Estudiantil Total
Por Género
trimestre 20-Otoño Contingencia (Covid 19)



■ MASCULINO ■ FEMENINO

MASCULINO	FEMENINO	TOTAL
6141	6260	12042