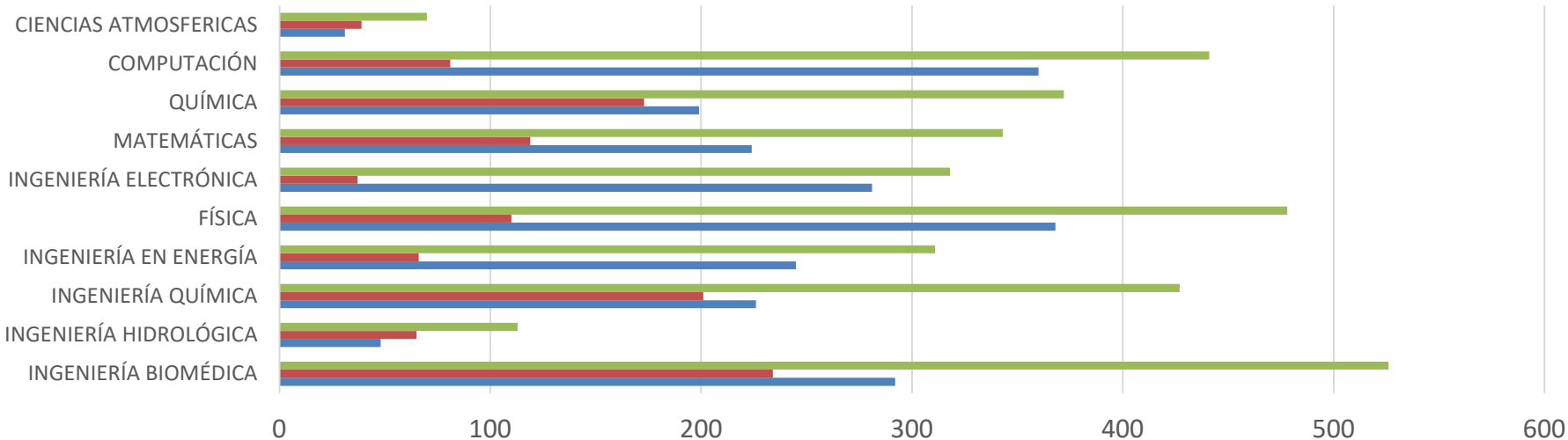


Fuente: Sistema de Administración Escolar, trimestre 21-I
 Coordinación de Sistemas Escolares, Iztapalapa
 18- Abril-2021

Población Estudiantil por Género CIENCIAS BÁSICAS E INGENIERÍA Trimestre 21-Invierno Contingencia (COVID-19)



	INGENIERÍA BIOMÉDICA	INGENIERÍA HIDROLÓGICA	INGENIERÍA QUÍMICA	INGENIERÍA EN ENERGÍA	FÍSICA	INGENIERÍA ELECTRÓNICA	MATEMÁTICAS	QUÍMICA	COMPUTACIÓN	CIENCIAS ATMOSFERICAS
■ TOTAL	526	113	427	311	478	318	343	372	441	70
■ FEMENINO	234	65	201	66	110	37	119	173	81	39
■ MASCULINO	292	48	226	245	368	281	224	199	360	31

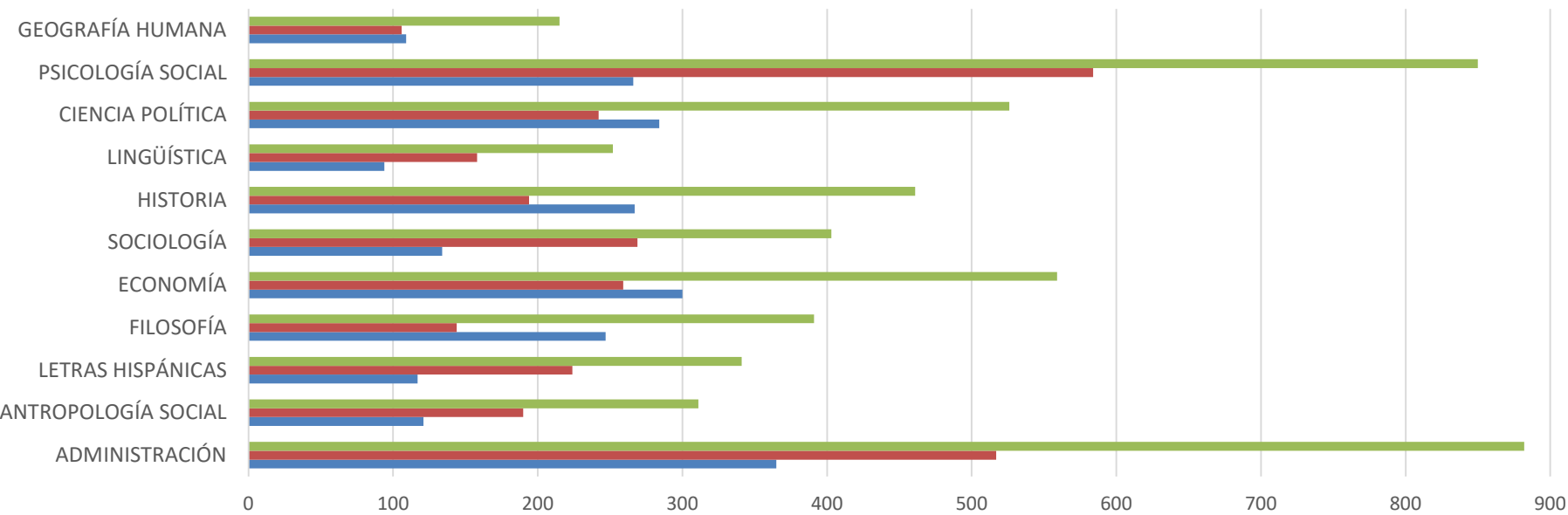
■ TOTAL ■ FEMENINO ■ MASCULINO

Fuente: Sistema de Administración Escolar, trimestre 20-I
Coordinación de Sistemas Escolares, Iztapalapa
18 – Abril - 2021

Pobalción Estudiantil por Género

CIENCIAS SOCIALES Y HUMANIDADES

Trimestre 21-Invierno Contingencia (COVID-19)

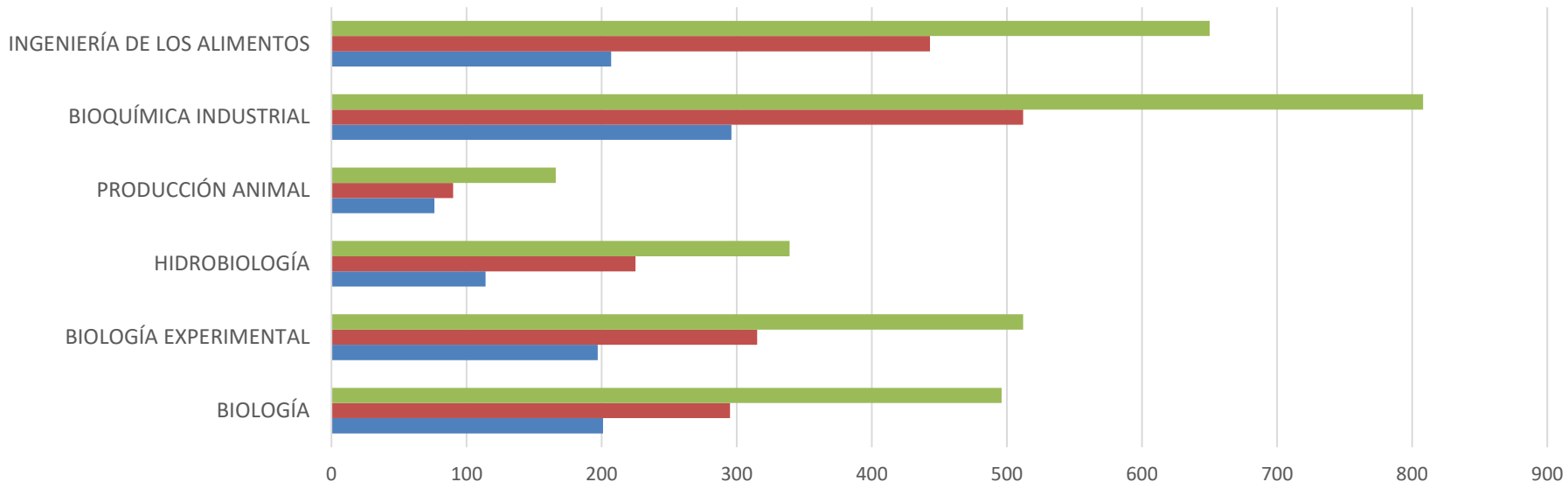


	ADMINISTRACIÓN	ANTROPOLOGÍA SOCIAL	LETRAS HISPÁNICAS	FILOSOFÍA	ECONOMÍA	SOCIOLOGÍA	HISTORIA	LINGÜÍSTICA	CIENCIA POLÍTICA	PSICOLOGÍA SOCIAL	GEOGRAFÍA HUMANA
■ TOTAL	882	311	341	391	559	403	461	252	526	850	215
■ FEMENINO	517	190	224	144	259	269	194	158	242	584	106
■ MASCULINO	365	121	117	247	300	134	267	94	284	266	109

■ TOTAL
 ■ FEMENINO
 ■ MASCULINO

Fuente: Sistema de Administración Escolar, trimestre 20-I
 Coordinación de Sistemas Escolares, Iztapalapa
 18- Abril-2021

Población Estudiantil por Género CIENCIAS BIOLÓGICAS Y DE LA SLAUD trimestre 21-Invierno Contingencia (COVID-19)

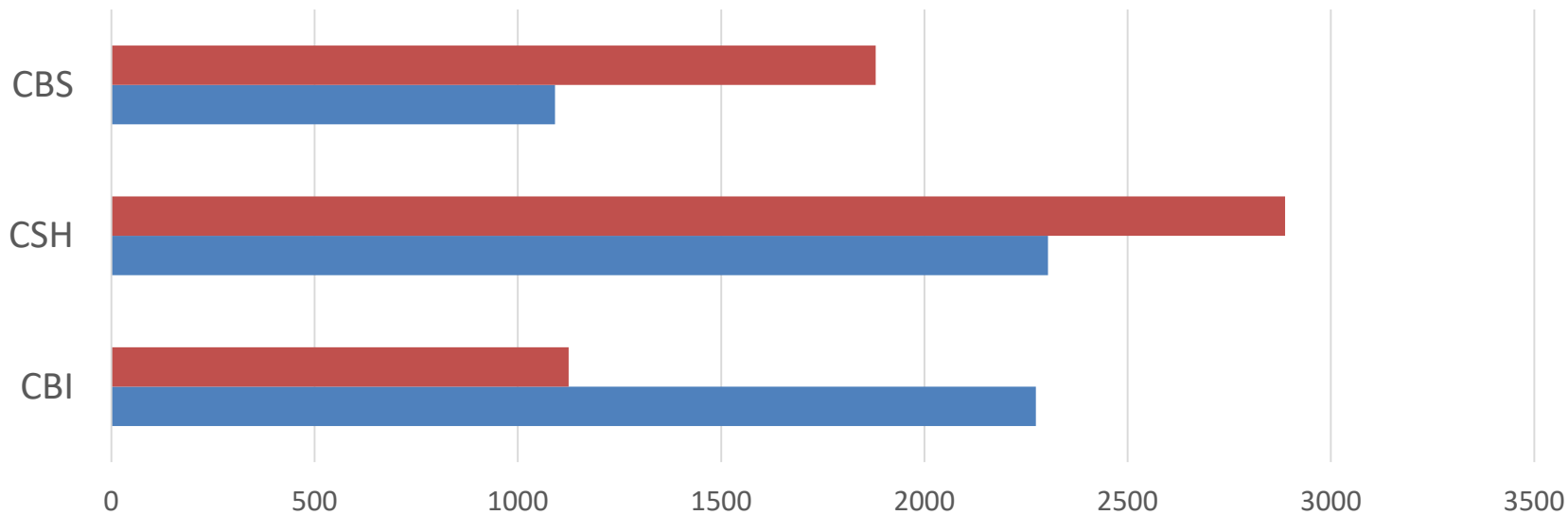


	BIOLOGÍA	BIOLOGÍA EXPERIMENTAL	HIDROBIOLOGÍA	PRODUCCIÓN ANIMAL	BIOQUÍMICA INDUSTRIAL	INGENIERÍA DE LOS ALIMENTOS
■ TOTAL	496	512	339	166	808	650
■ FEMENINO	295	315	225	90	512	443
■ MASCULINO	201	197	114	76	296	207

■ TOTAL ■ FEMENINO ■ MASCULINO

Fuente: Sistema de Administración
Escolar, trimestre 21-I
Coordinación de Sistemas Escolares,
Iztapalapa
18- Abril-2021

Población Estudiantil por Género POR DIVISIÓN trimestre 21-Invierno Contingencia (COVID-19)

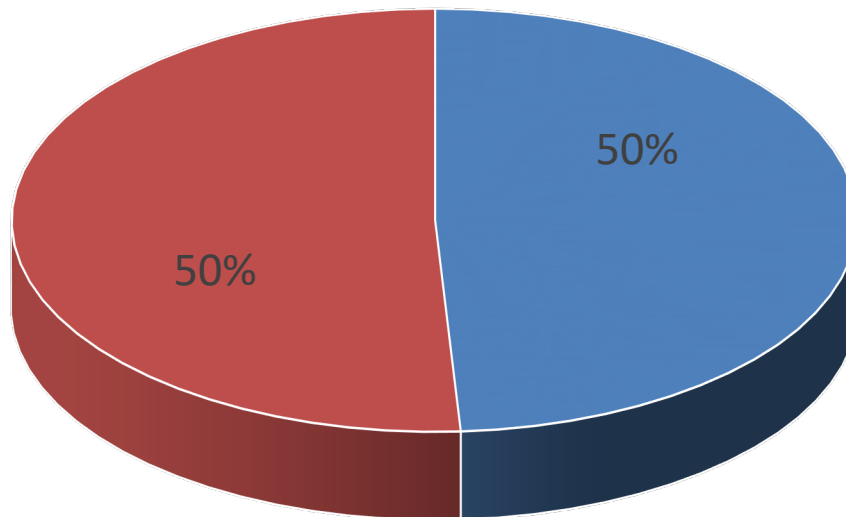


	CBI	CSH	CBS
FEMENINO	1125	2887	1880
MASCULINO	2274	2304	1091

FEMENINO MASCULINO

Fuente: Sistema de Administración
Escolar, trimestre 21-I
Coordinación de Sistemas Escolares,
Iztapalapa
18 – Abril - 2021

Porcentaje de Población Estudiantil Total
Por Género
Trimestre 21-Invierno Contingencia (COVID-19)



■ MASCULINO ■ FEMENINO

MASCULINO	FEMENINO	TOTAL
5669	5892	11561