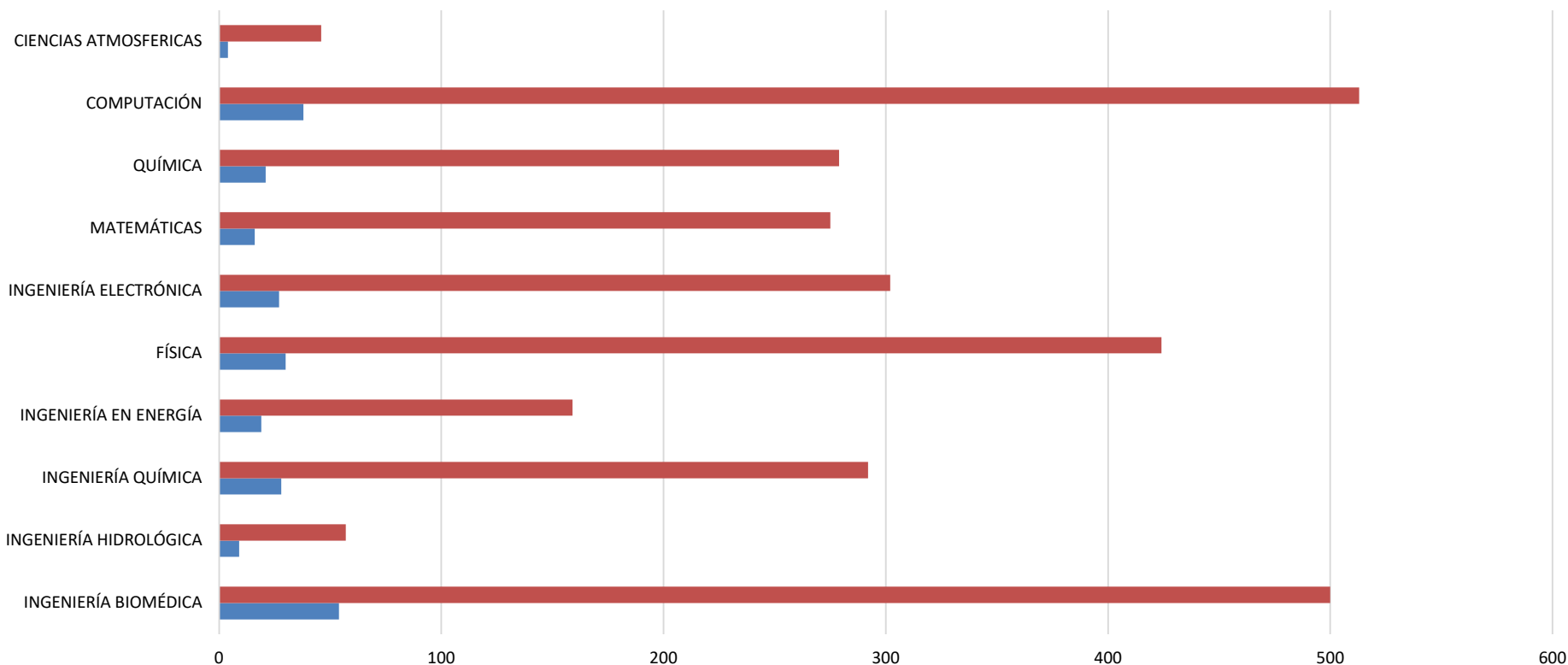


**Fuente: Sistema de Administración Escolar, trimestre 25-I  
Coordinación de Sistemas Escolares, Iztapalapa  
18- Febrero-2025**

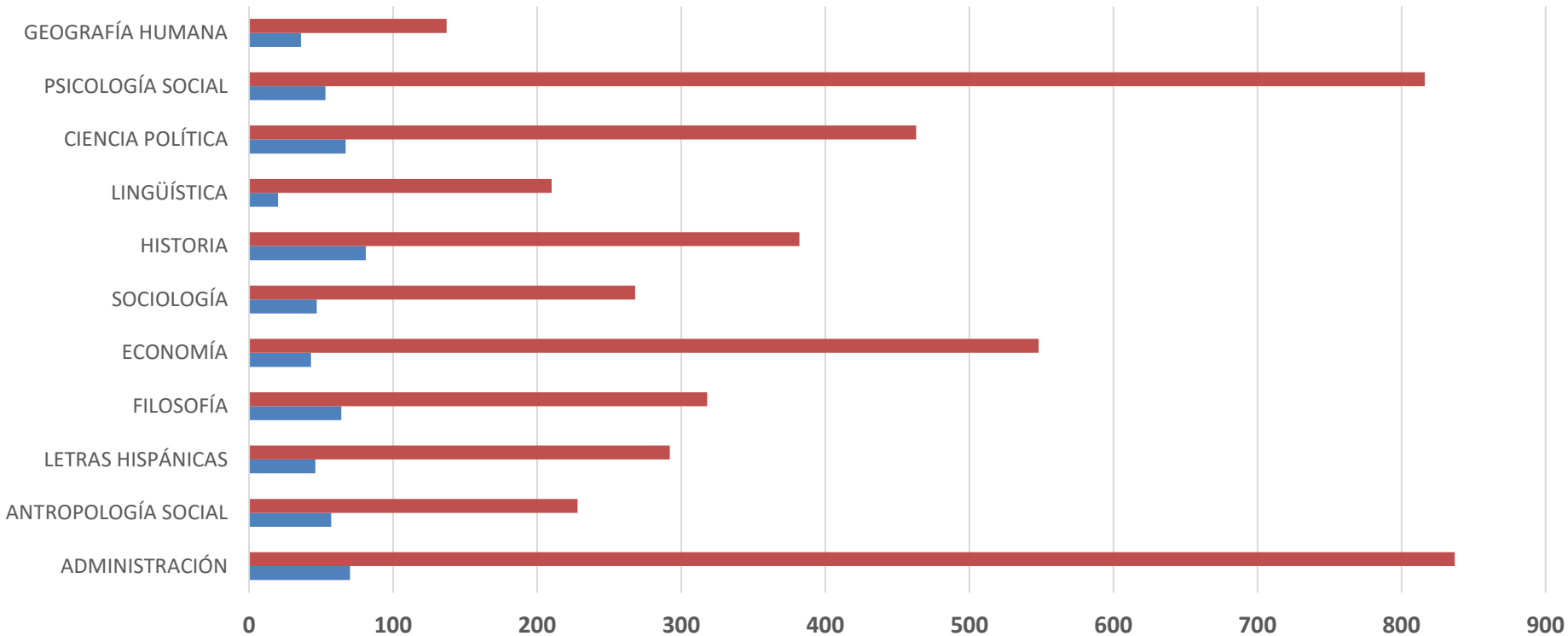
**Población Estudiantil  
Activos e Inscritos en Blanco  
CIENCIAS BÁSICAS E INGENIERÍA  
Trimestre 25-Invierno**



	INGENIERÍA BIOMÉDICA	INGENIERÍA HIDROLÓGICA	INGENIERÍA QUÍMICA	INGENIERÍA EN ENERGÍA	FÍSICA	INGENIERÍA ELECTRÓNICA	MATEMÁTICAS	QUÍMICA	COMPUTACIÓN	CIENCIAS ATMOSFERICAS
■ <b>ACTIVOS</b>	500	57	292	159	424	302	275	279	513	46
■ <b>EN BLANCO</b>	54	9	28	19	30	27	16	21	38	4

**Fuente: Sistema de Administración Escolar, trimestre 25-I  
Coordinación de Sistemas Escolares, Iztapalapa  
18- Febrero-2025**

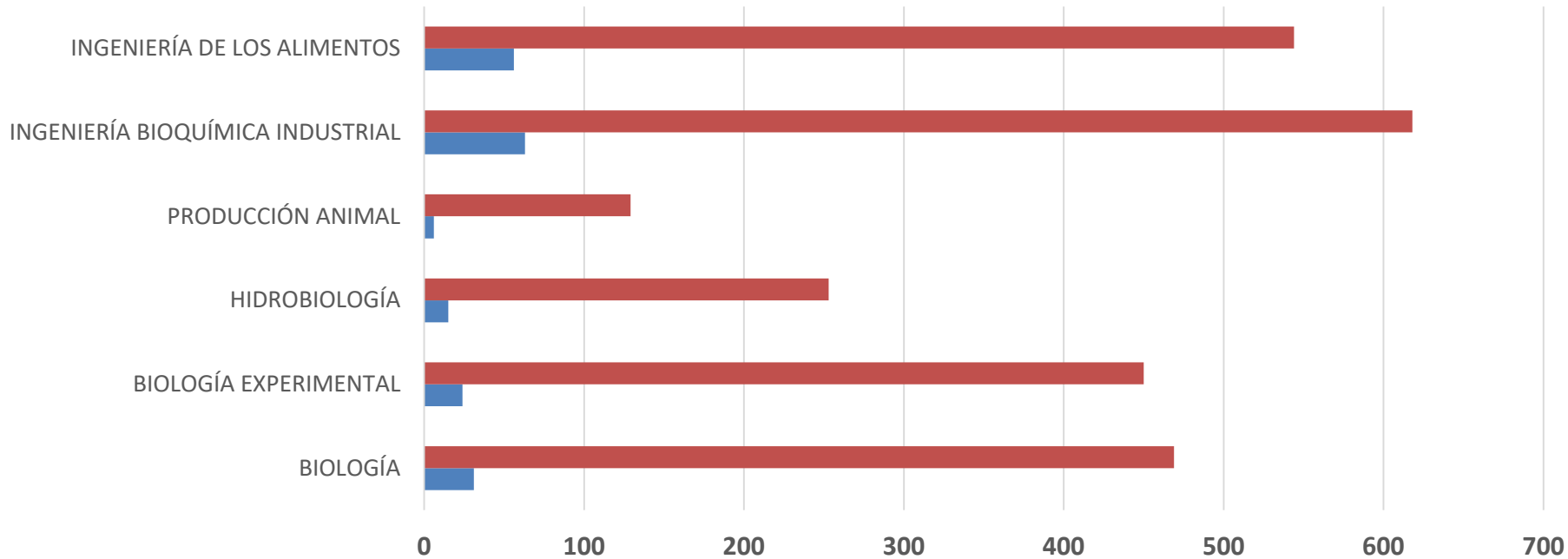
**Población Estudiantil  
Activos e Inscritos en Blanco  
CIENCIAS SOCIALES Y HUMANIDADES  
Trimestre 25-Invierno**



	ADMINISTRACIÓN	ANTROPOLOGÍA SOCIAL	LETRAS HISPÁNICAS	FILOSOFÍA	ECONOMÍA	SOCIOLOGÍA	HISTORIA	LINGÜÍSTICA	CIENCIA POLÍTICA	PSICOLOGÍA SOCIAL	GEOGRAFÍA HUMANA
■ ACTIVOS	837	228	292	318	548	268	382	210	463	816	137
■ EN BLANCO	70	57	46	64	43	47	81	20	67	53	36

Fuente: Sistema de Administración  
Escolar, trimestre 25-I  
Coordinación de Sistemas Escolares,  
Iztapalapa  
18- Febrero-2025

Población Estudiantil  
Activos e Inscritos en Blanco  
CIENCIAS BIOLÓGICAS Y DE LA SALUD  
Trimestre 25-Invierno



	BIOLOGÍA	BIOLOGÍA EXPERIMENTAL	HIDROBIOLOGÍA	PRODUCCIÓN ANIMAL	INGENIERÍA BIOQUÍMICA INDUSTRIAL	INGENIERÍA DE LOS ALIMENTOS
■ ACTIVOS	469	450	253	129	618	544
■ EN BLANCO	31	24	15	6	63	56

Fuente: Sistema de Administración Escolar, trimestre 24-O  
 Coordinación de Sistemas Escolares, Iztapalapa  
 30- Octubre-2024

## Población Estudiantil Activos e Inscritos en Blanco Trimestre 25-I

