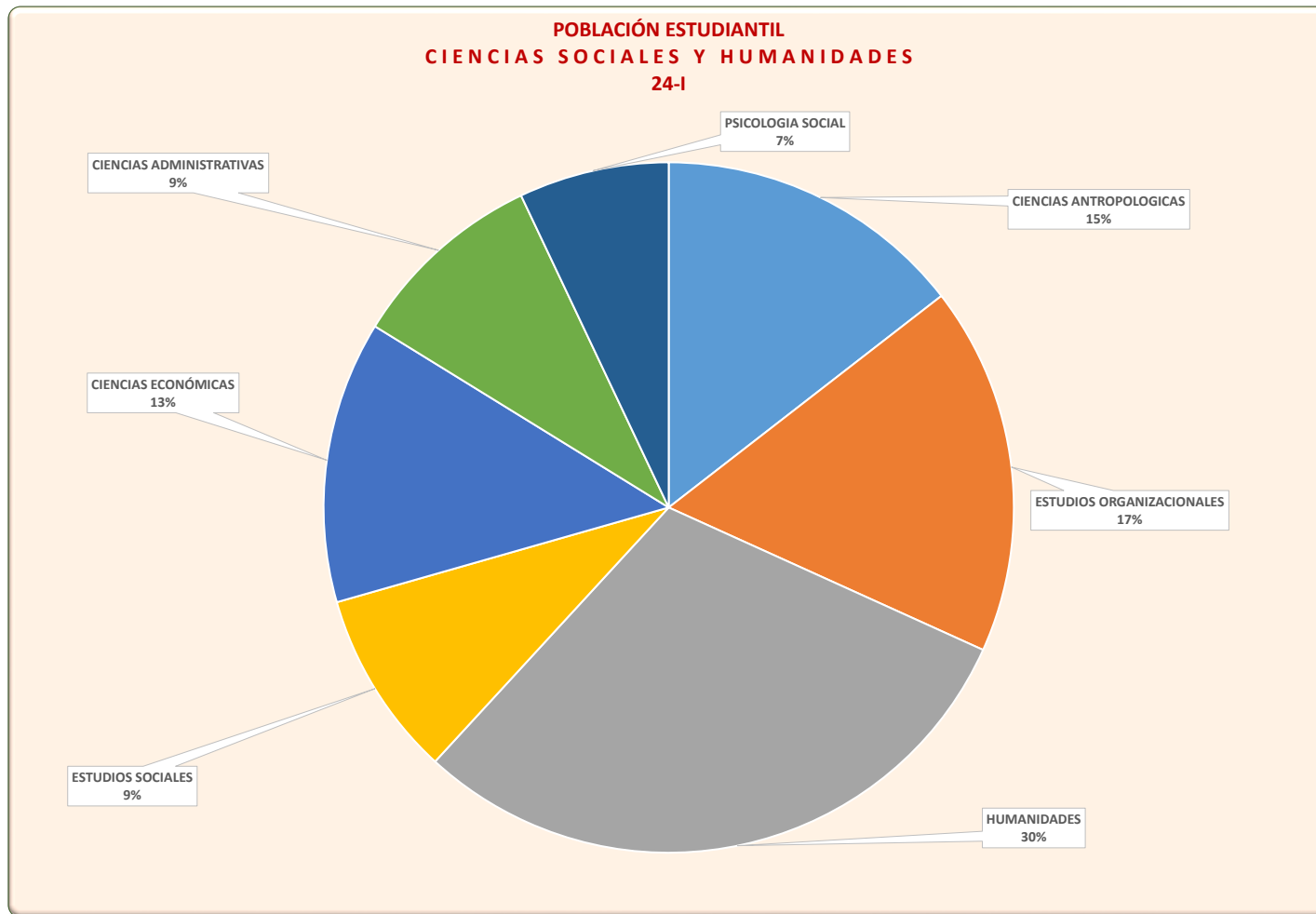
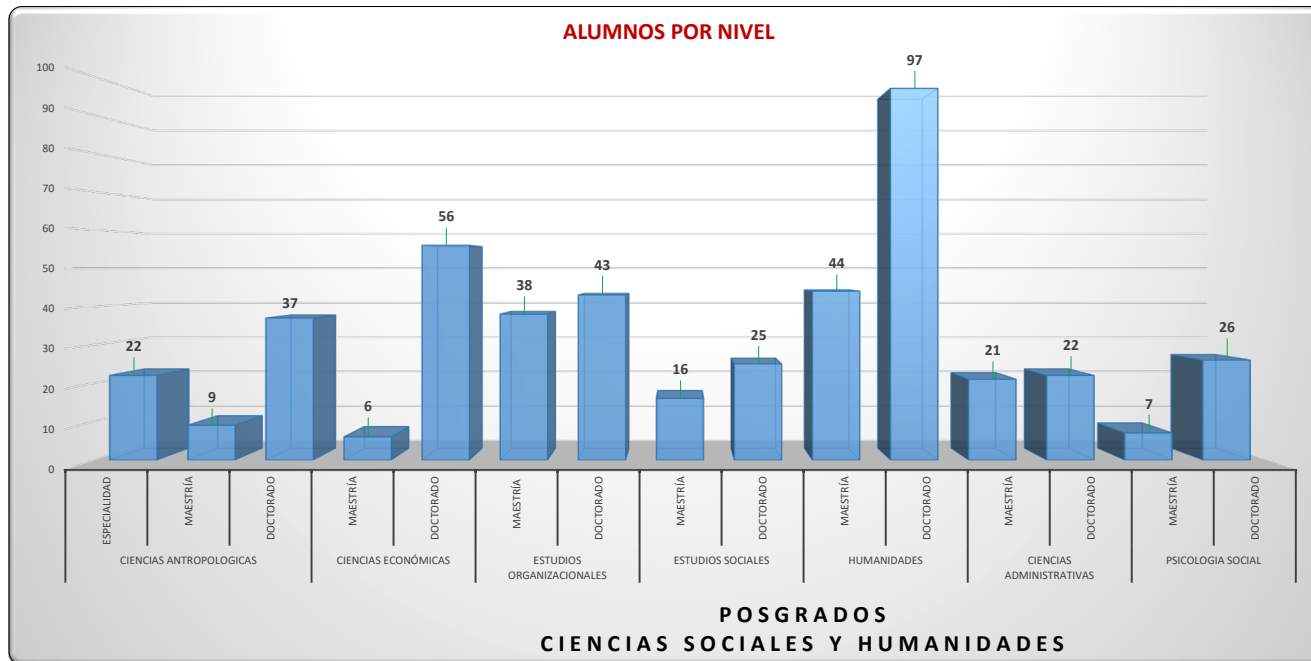


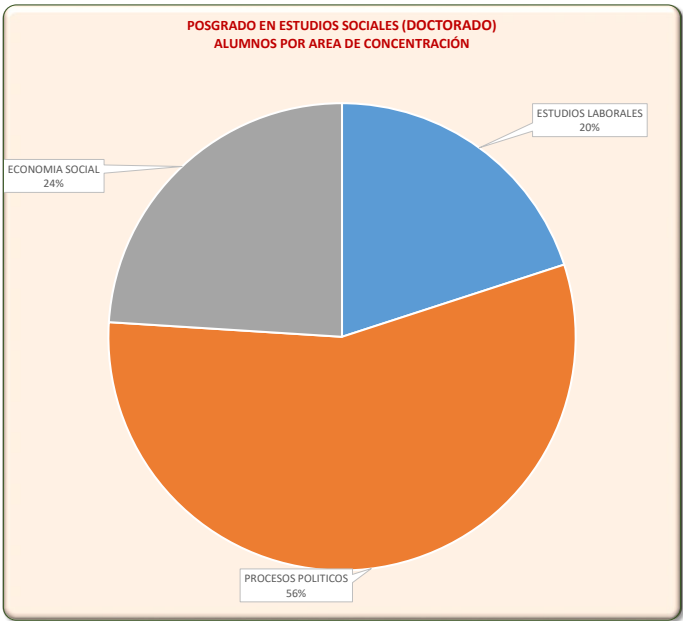
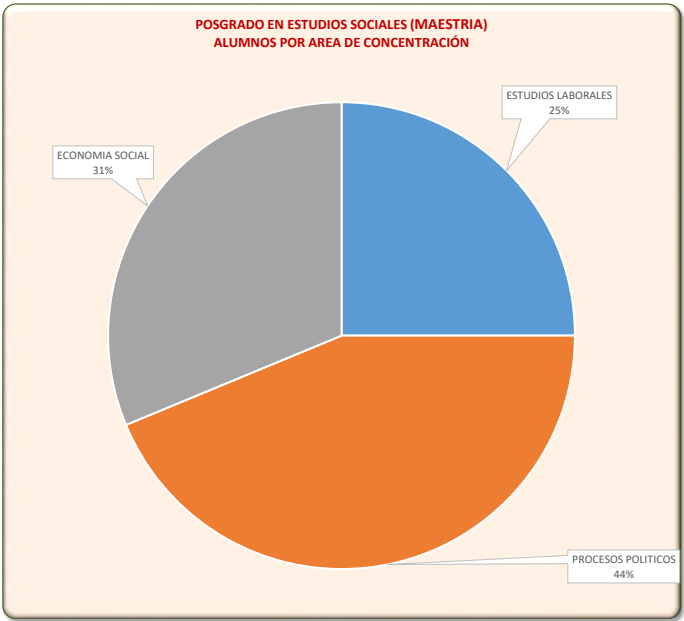
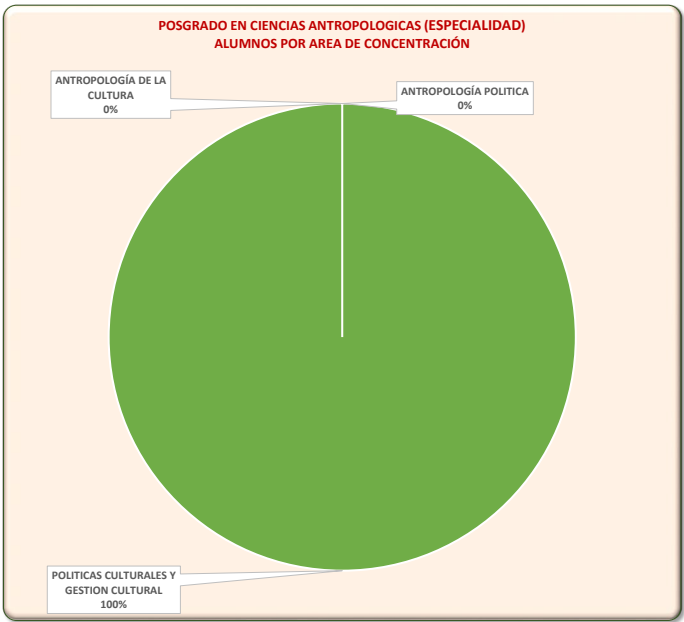
POSGRADOS
 ESTADÍSTICA ESCOLAR
 POBLACIÓN ESTUDIANTIL TRIMESTRE 24-I
CIENCIAS SOCIALES Y HUMANIDADES

PLAN	POSGRADO	Nivel	24-I
51	CIENCIAS ANTROPOLOGICAS	Especialización, Maestría y Docto	68
98	ESTUDIOS ORGANIZACIONALES	Maestría y Doctorado	81
99	HUMANIDADES	Maestría y Doctorado	141
104	ESTUDIOS SOCIALES	Maestría y Doctorado	41
110	CIENCIAS ECONÓMICAS	Maestría y Doctorado	62
171	CIENCIAS ADMINISTRATIVAS	Maestría y Doctorado	43
176	PSICOLOGIA SOCIAL	Maestría y Doctorado	33
TOTAL POR DIVISIÓN			469

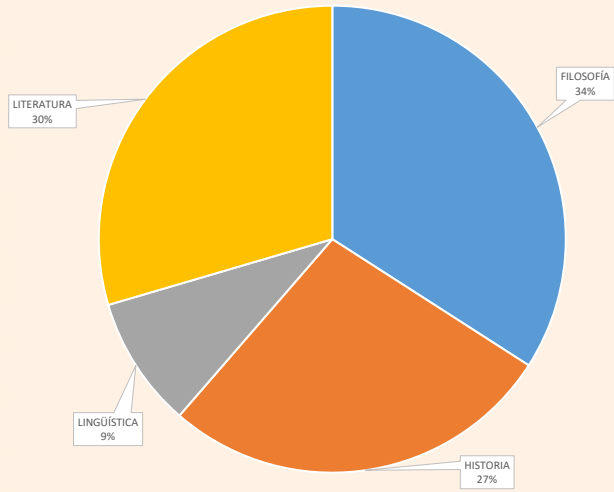


ALUMNOS POR NIVEL Y AREA DE CONCENTRACIÓN 24-I				
POSGRADO	NIVEL	CANTIDAD	AREA DE CONCENTRACIÓN	CANTIDAD
CIENCIAS ANTROPOLOGICAS	ESPECIALIDAD	22	ANTROPOLOGÍA DE LA CULTURA	0
			ANTROPOLOGÍA POLITICA	0
	MAESTRÍA	9	POLITICAS CULTURALES Y GESTION CULTURAL	22
CIENCIAS ECONÓMICAS	MAESTRÍA	6		
	DOCTORADO	56		
ESTUDIOS ORGANIZACIONALES	MAESTRÍA	38		
	DOCTORADO	43		
ESTUDIOS SOCIALES	MAESTRÍA	16	ESTUDIOS LABORALES	4
			PROCESOS POLITICOS	7
			ECONOMIA SOCIAL	5
	DOCTORADO	25	ESTUDIOS LABORALES	5
			PROCESOS POLITICOS	14
			ECONOMIA SOCIAL	6
HUMANIDADES	MAESTRÍA	44	FILOSOFÍA	15
			HISTORIA	12
			LINGÜÍSTICA	4
			LITERATURA	13
	DOCTORADO	97	FILOSOFÍA	21
			HISTORIA	33
CIENCIAS ADMINISTRATIVAS	MAESTRÍA	21		
	DOCTORADO	22		
PSICOLOGIA SOCIAL	MAESTRÍA	7		
	DOCTORADO	26		





**POSGRADO EN HUMANIDADES (MAESTRIA)
ALUMNOS POR AREA DE CONCENTRACIÓN**



**POSGRADO EN HUMANIDADES (DOCTORADO)
ALUMNOS POR AREA DE CONCENTRACIÓN**

